


PLAN DE EVACUACIÓN

(PASOS MÁS IMPORTANTES)

ANTES DE LA EVACUACIÓN

- 1.- TENER REUNIDOS LOS DOCUMENTOS MÁS IMPORTANTES DE TODA LA FAMILIA Y GUARDARLOS EN UN SOLO PAQUETE.
- 2.- CERRAR LAS LLAVES DEL GAS Y CORTAR LOS SUMINISTROS DE AGUA Y LUZ.
- 3.- CERRAR PERFECTAMENTE LAS PUERTAS Y VENTANAS Y TRAER CONTIGO LAS LLAVES DE TU CASA.
- 4.- TENER PREPARADO UN PAQUETE DE URGENCIAS QUE CONTENGA: LÁMPARA Y RADIO DE TRANSISTORES CON PILAS NUEVAS, ROPA DE ABRIGO, PARAGUAS Y TAPABOCAS. ADEMÁS MEDICINAS, TANTO LAS REQUERIDAS POR ALGÚN MIEMBRO DE LA FAMILIA, COMO PARA: ENFERMEDADES GASTROINTESTINALES, HERIDAS LEVES Y QUEMADURAS.




NO, GENERALMENTE NO QUEMAN, PERO ES NECESARIO USAR TAPABOCAS PARA EVITAR INHALARLAS Y PREVENIR PROBLEMAS RESPIRATORIOS.



MIENTRAS MÁS SIMULACROS SE HAGAN, CADA DÍA SALDRÁN MEJOR.

¡ES COMO HACER EJERCICIO!



DURANTE LA EVACUACIÓN

- 1.- CUANDO EL PERSONAL DE PROTECCIÓN CIVIL DÉ LA SEÑAL DE EVACUACIÓN, ES PORQUE LA CONSIDERA INDISPENSABLE PARA PROTEGER TU VIDA.
- 2.- SIGUE SUS INSTRUCCIONES, MANTÉN LA CALMA.
- 3.- ASEGÚRATE QUE TODA TU FAMILIA ESTÉ PRESENTE EN EL CENTRO DE REUNIÓN PARA EFECTUAR LA EVACUACIÓN.
- 4.- NO PIERDAS TIEMPO INTENTANDO LLEVAR PERTENENCIAS O ANIMALES QUE SÓLO COMPLICAN LA EVACUACIÓN.
- 5.- AL LLEGAR AL REFUGIO, PROPORCIONA TODOS LOS DATOS QUE TE PIDA EL PERSONAL QUE ALLÍ TRABAJE.
- 6.- MANTÉN UNIDA A TU FAMILIA Y OBEDECE TODAS LAS INSTRUCCIONES QUE SE TE DEN.
- 7.- NO HAGAS CASO DE RUMORES NI LOS PROPAGUES.
- 8.- REGRESA A TU CASA SOLAMENTE CUANDO SE TE INDIQUE.

AL REGRESAR A TU CASA


- 1.- ANTES DE ENTRAR, REVÍSA LA.
- 2.- SI PRESENTA DAÑOS O NO ESTÁS SEGURO DE SU ESTADO, PIDE A LAS AUTORIDADES QUE LA REVISEN.
- 3.- VERIFICA SI LOS SERVICIOS EN TU CASA ESTÁN EN CONDICIONES DE SEGUIR FUNCIONANDO; EN CASO CONTRARIO, NOTIFICA A LAS AUTORIDADES PARA SU RESTABLECIMIENTO.

DESPUÉS DEL PELIGRO

- 1.- MANTÉNTE SIEMPRE ALERTA DE LOS AVISOS DE LAS AUTORIDADES DE PROTECCIÓN CIVIL.
- 2.- ASISTE A LOS SIMULACROS DE PROTECCIÓN CIVIL. ALLÍ HAY VARIAS COSAS QUE APRENDER, LAS CUALES REQUIEREN DE MUCHA PRÁCTICA.

¿Y AHÍ TERMINA TODO?

NO, LA SEGURIDAD ES TAREA ININTERRUMPIDA DE TODOS LOS DÍAS. TAMBIÉN DEBEMOS TENER EN MENTE QUE CUANDO LAS AUTORIDADES ORDENAN UNA EVACUACIÓN ES PORQUE REALMENTE LA CONSIDERAN NECESARIA.



¡NOMBRE!, ALGUNAS VECES HAN EVACUADO Y NI PASA NADA.

LA CIENCIA AÚN NO PUEDE HACER PREDICIONES 100% SEGURAS, PERO ES MEJOR EVACUAR QUE ARRIESGAR VIDAS.

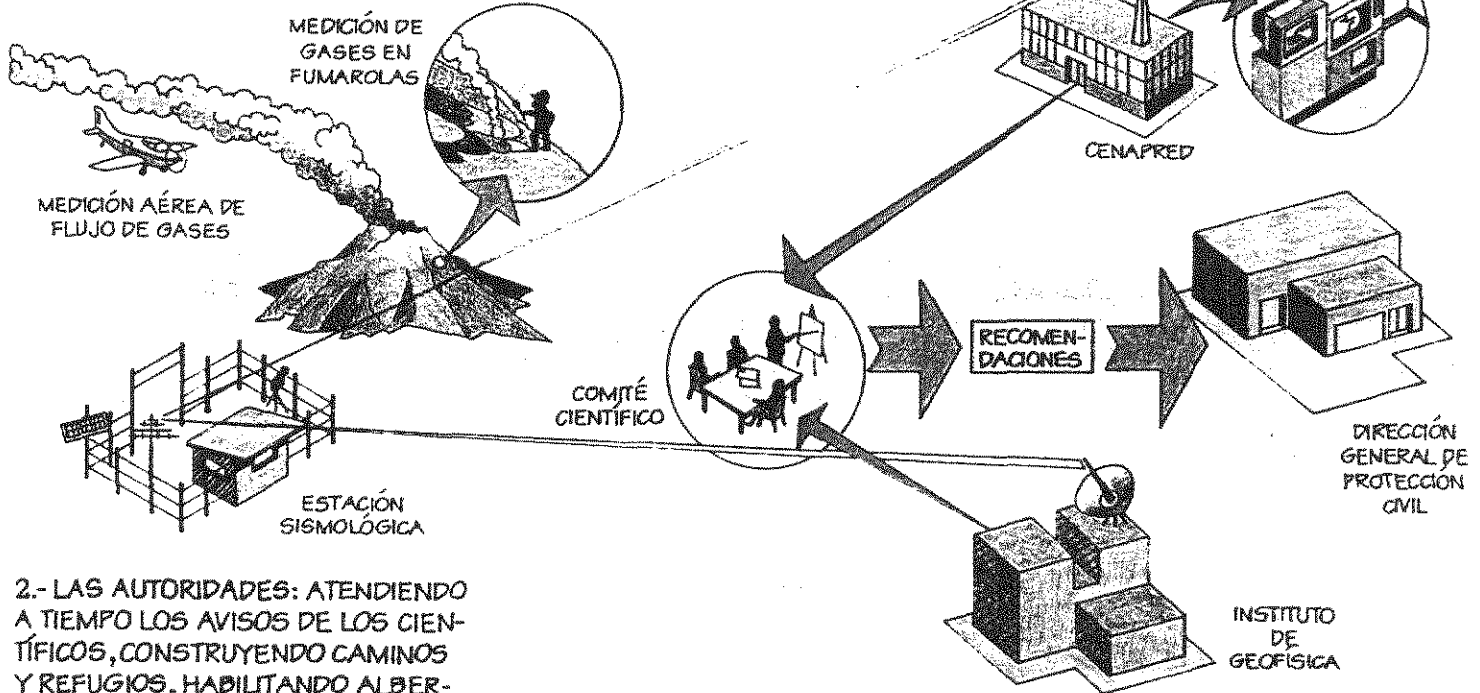


MMM ... TIENE RAZÓN: QUE TAL SI NOS CONFIAMOS Y EN UNA DE ESAS SUCEDE UNA DESGRACIA.

TODA LA SOCIEDAD DEBE ESTAR PREPARADA CONTRA LAS POSIBLES EMERGENCIAS VOLCÁNICAS ...





1.- LOS CIENTÍFICOS: VIGILANDO CONTINUAMENTE EL COMPORTAMIENTO DE LOS VOLCANES E INFORMANDO Y ASESORANDO A LAS AUTORIDADES.



2.- LAS AUTORIDADES: ATENDIENDO A TIEMPO LOS AVISOS DE LOS CIENTÍFICOS, CONSTRUYENDO CAMINOS Y REFUGIOS, HABILITANDO ALBERGUES Y ORGANIZANDO PROGRAMAS DE PROTECCIÓN CIVIL.

3.- LA POBLACIÓN EN GENERAL: INFORMÁNDOSE Y CAPACITÁNDOSE PARA SABER EXACTAMENTE QUE HACER EN CASO DE UNA EMERGENCIA VOLCÁNICA.



SABER NOS PERMITE PREVER

10