



INFORMACIÓN EPIDEMIOLÓGICA

ESTACIÓN INVERNAL 2008

MARZO 12-2008

TABLA I
Región: Costa - Insular
Comparativo de Casos de Dengue Clásico. Confirmados
SEMANAS EPIDEMIOLOGICAS 2007 - 2008

SEMANAS EPID.	PROVINCIAS												TOTAL	
	LOS RIOS		MANABI		ESMERALDAS		EL ORO		GUAYAS		GALAPAGOS			
	2007	2008	2007	2008	2007	2008	2007	2008	2007	2008	2007	2008	2007	2008
1	5	2	4	2	3	1	12	3	12	21	1	0	37	29
2	3	1	1	1	2	0	13	15	13	30	0	0	32	47
3	21	10	4	8	3	6	22	13	37	40	0	0	87	77
4	27	18	9	7	11	1	53	28	38	48	0	0	138	102
5	16	12	8	11	6	3	44	16	37	17	0	0	111	59
6	27	20	11	6	17	6	55	29	44	43	0	0	154	104
7	16	30	11	11	20	2	72	31	53	59	0	0	172	133
8	21	28	10	42	2	1	32	26	47	30	0	0	112	127
9	44	48	11	16	15	3	56	25	72	10	0	0	198	102
10*	41	20	15		26		67	25	85		0		234	45
TOTAL	221	189	84	104	105	23	426	211	438	298	1	0	1275	825

Fuentes: Casos confirmado D.C. 2007: Informes proporcionado por las DPS Región Costa-Insular.

Casos confirmado D.C. 2008: Informe Diario SRSC-I. Datos Proporcionado por las DPS de la Región C - I.

Elaboración: Coordinación Aseguramiento de la Calidad - Sala Situacional

Fecha: 07 de Marzo de 2008

***Semana 10/2008 (02 al 08 de Marzo)**

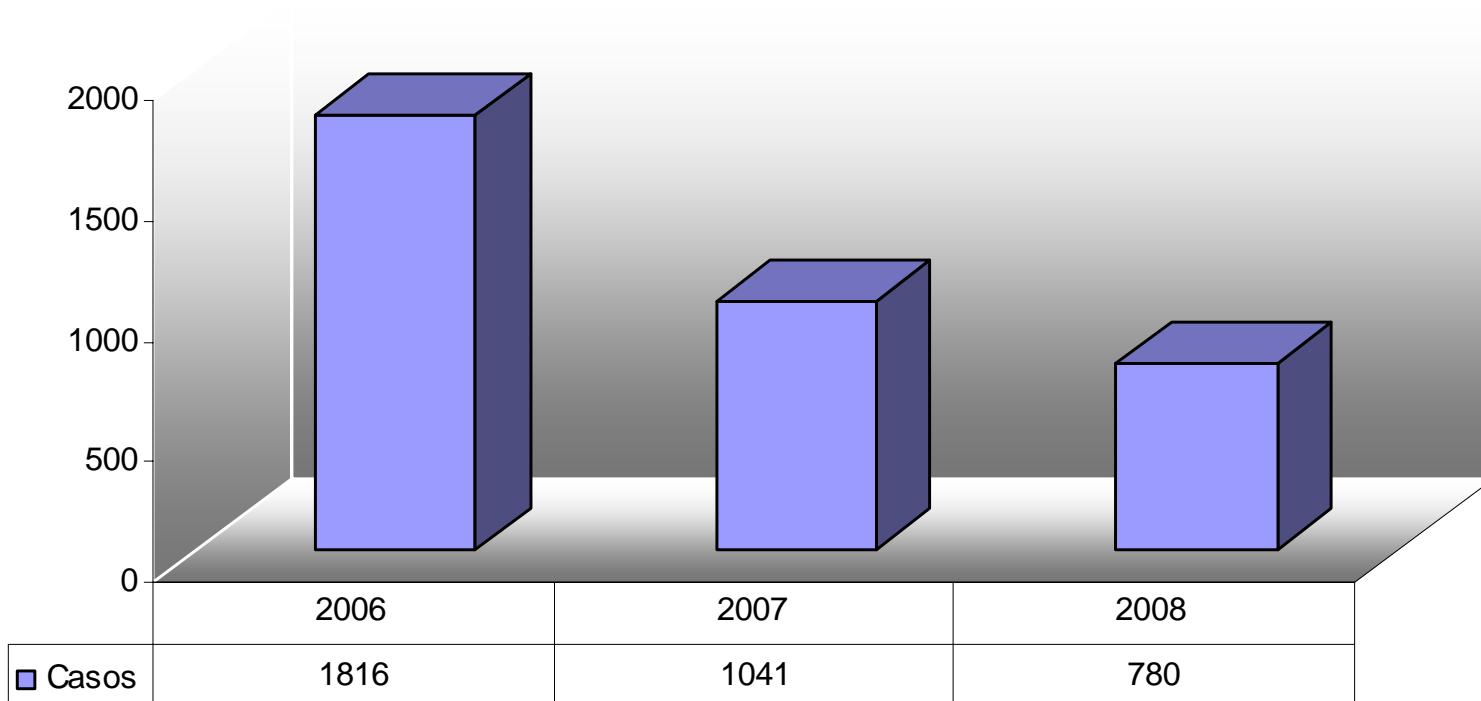
Total de D.C. de las Provincias de la Región C - I.

Total de D. C. Región C - I.

No Notifica

Se actualizó información semanales 2007. Fuente: Dpto. de Epidemiología DPSM.

DISTRIBUCION DE DENGUE CLASICO DURANTE LAS PRIMERAS 10 SEMANAS EPIDEMIOLOGICAS DE LOS AÑOS 2006 2007 Y 2008



Fuente: SIVE Alerta /Subsecretaria de Salud
Elaboración: Sala Situacional Regional de Salud
Dres Decker y Ramirez

TABLA II
Región: Costa - Insular
Comparativo de Casos de Dengue Hemorrágico. Confirmados
SEMANAS EPIDEMIOLOGICAS 2007 - 2008

SEMANAS EPID.	PROVINCIAS												TOTAL	
	LOS RIOS		MANABI		ESMERALDAS		EL ORO		GUAYAS		GALAPAGOS		2007	2008
	2007	2008	2007	2008	2007	2008	2007	2008	2007	2008	2007	2008		
1	1	1	0	0	0	0	0	0	1	1	0	0	2	2
2	1	0	0	0	0	0	1	0	2	0	0	0	4	0
3	2	0	0	0	0	0	0	0	8	1	0	0	10	1
4	0	0	0	0	0	0	0	0	3	1	0	0	3	1
5	1	0	0	0	0	0	0	0	2	1	0	0	3	1
6	1	0	0	0	0	0	0	0	1	2	0	0	2	2
7	1	0	0	0	0	0	1	0	3	0	0	0	5	0
8	1	0	0	0	0	0	1	0	6	2	0	0	8	2
9	1	0	0	0	0	0	2	1	10	0	0	0	13	1
10*	2		0		0		6		12		0		20	
TOTAL	11	1	0	0	0	0	11	1	48	8	0	0	70	10

Fuentes: Casos confirmado D.H. 2007: Informes proporcionado por las DPS Región Costa-Insular.

Casos confirmado D.H. 2008: Informe Diario SRSC-I. Datos Proporcionado por las DPS de la Región C - I.

Elaboración: Coordinación Aseguramiento de la Calidad - Sala Situacional

Fecha: 07 de Marzo de 2008

***Semana 10/2008 (02 al 08 de Marzo)**

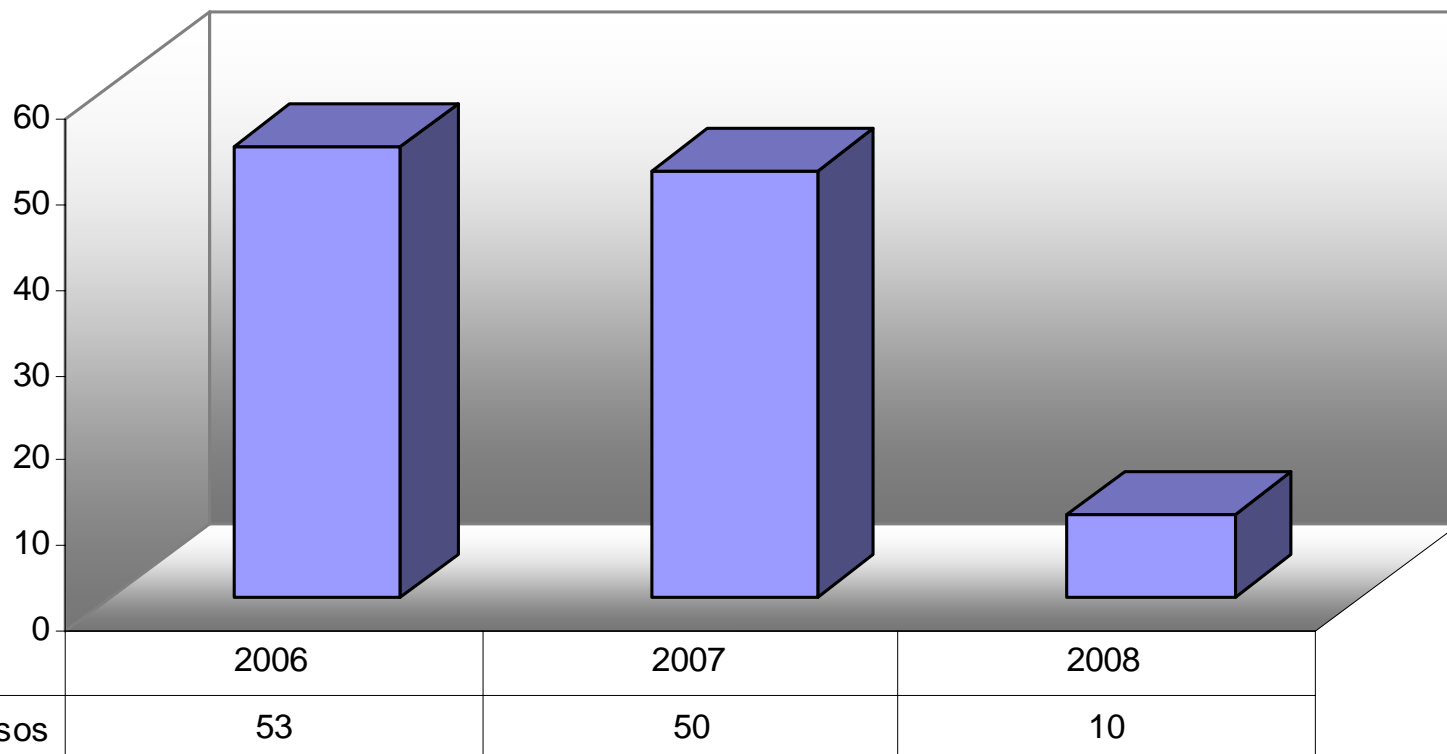
Total de D.H. de las Provincias de la Región C - I.

Total de D. H. Región C - I.

No Notifica

Un Caso de la Prov. De Santa Elena registrado en la Prov. Del Guayas

DISTRIBUCION DE DENGUE HEMORRAGICO DURANTE LAS PRIMERAS 10 SEMANAS EPIDEMIOLOGICAS DE LOS AÑOS 2006 2007 Y 2008



Fuente: SIVE Alerta / Subsecretaria de Salud
Elaboración: Sala Situacional Regional de Salud
Dres Decker y Ramirez

DENGUE 2008 – 2007 COMPARATIVO EN LAS PROVINCIAS DE LA COSTA

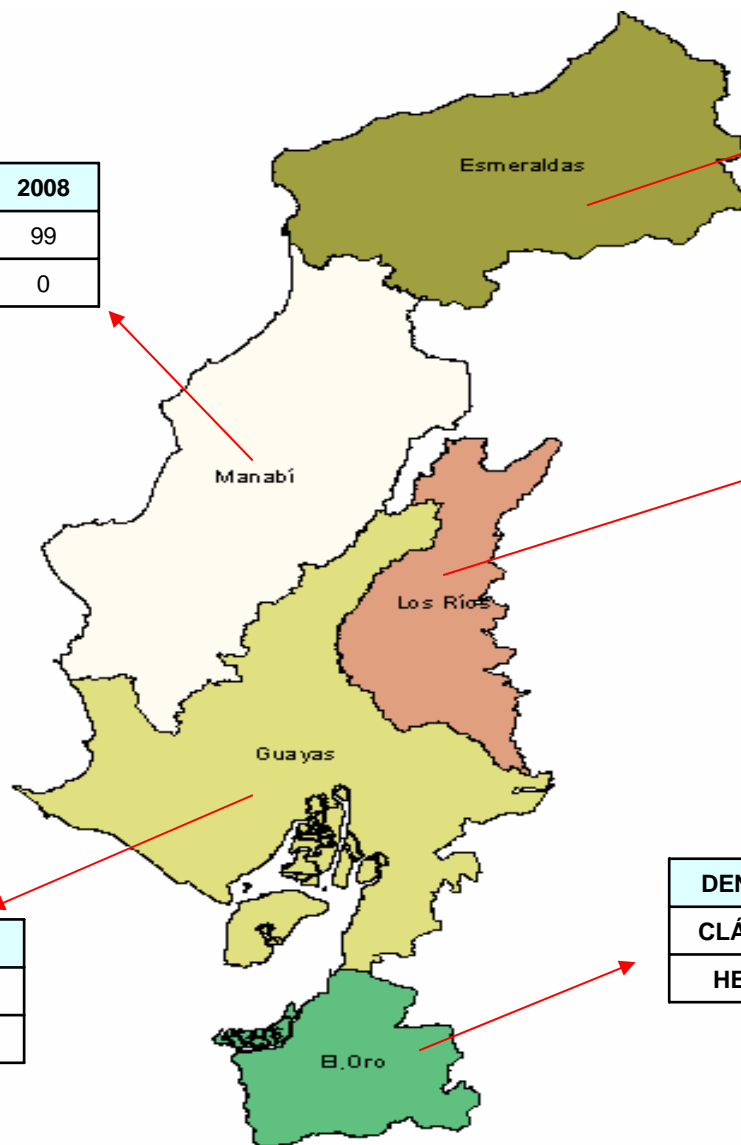
DENGUE	2007	2008
CLÁSICO	86	99
HEMO.	0	0

DENGUE	2007	2008
CLÁSICO	105	23
HEMO.	0	0

DENGUE	2007	2008
CLÁSICO	221	169
HEMO.	11	1

DENGUE	2007	2008
CLÁSICO	438	296
HEMO.	48	7

DENGUE	2007	2008
CLÁSICO	426	203
HEMO.	11	1



MALARIA 2008 – 2007 COMPARATIVO EN LAS PROVINCIAS DE LA COSTA

MALARIA	2007	2008
VIVAX	51	61
FALCI	27	14

MALARIA	2007	2008
VIVAX	120	32
FALCI	49	18

MALARIA	2007	2008
VIVAX	72	78
FALCI	11	0

MALARIA	2007	2008
VIVAX	51	61
FALCI	27	14

MALARIA	2007	2008
VIVAX	37	50
FALCI	1	0

